



**ВСЕРОССИЙСКИЙ ЦЕНТР  
ГРАЖДАНСКИХ И МОЛОДЁЖНЫХ  
ИНИЦИАТИВ «ИДЕЯ»**

г. Оренбург, 460000  
телефон: 88001002684  
e-mail: [centrideia@mail.ru](mailto:centrideia@mail.ru)

Руководителям дошкольных  
образовательных организаций

**Уважаемые коллеги!**

В соответствии с Единым календарём массовых и методических мероприятий на 2019- 2020 г.г. Центром гражданских и молодёжных инициатив «Идея» г. Оренбурга проводится **Всероссийская интеллектуальная викторина, посвящённая безопасности дорожного движения (Из цикла викторин «Приключения воробышка Кеши») «Светофор - дорожный друг!».**

Организаторами определены следующие сроки проведения конкурса:

- Викторина проводится с **27 апреля 2020 г. до 30 августа 2020 г.**;
- Подведение итогов Викторины **каждые семь дней**;
- Размещение и обновление информации об итогах на сайте Центра в разделе «Итоги» **каждый вторник, начиная с 5 мая 2020 г.**;
- Все дипломы, сертификаты и благодарственные письма высылаются в **электронном** виде на **электронный адрес**, с которого была принята заявка **каждый вторник, начиная с 5 мая 2020 года**;
- Наградной материал будет храниться в архиве Центра до 28 февраля 2021 года, а впоследствии удалён.

Информация о викторине размещена на сайте ЦГМИ «Идея» (Всероссийское СМИ. Регистрационная запись ЭЛ № ФС 77-76118 от 12.07.2019 г. сделана Федеральной службой по надзору в сфере связи, информационных технологий и массовых коммуникаций) в разделе «Викторины»

<http://centrideia.ru/node/vserossiyskie-viktoriny-dlya-vospitannikov-dou-obuchayushchih-sya-i-pedagogicheskikh-rabotnikov>

**Контактный телефон 88001002684, эл. почта для справок: [centrideia@mail.ru](mailto:centrideia@mail.ru)**

**Директор**

**А.Р. Татьяна**

Исполнитель  
В.Р. Горяева  
88001002684

# **ПОЛОЖЕНИЕ**

## **о Всероссийской интеллектуальной викторине**

Рост количества машин на улицах городов и посёлков нашей страны, увеличение скорости их движения, плотности транспортных потоков, растущие пробки на автодорогах являются одной из причин дорожно-транспортных происшествий. Никого не оставляют равнодушным неутешительные сводки о ДТП, где потерпевшими, к сожалению, являются и дети. Поэтому обеспечение безопасности движения на дороге становится всё более важной общей задачей. Весёлые и здоровые малыши – это самое ценное, что только есть в нашей жизни. Желанием каждого взрослого является возможность всегда суметь защитить ребенка от всех опасностей, что подстерегают их в жизни. К сожалению, мы не можем этого сделать. Но способны подготовить ребенка к встрече с опасностью, дав ему необходимые знания и правильные варианты решения разнообразных ситуаций. Чтобы ребенок спокойно и уверенно передвигался за пределами дома, потребуется выучить правила и знаки дорожного движения. Реализация задач по воспитанию у детей безопасного поведения на улицах и дорогах должна начинаться с самого раннего возраста в различных видах деятельности: в быту, в играх, на занятиях.

В соответствии с Единым календарём массовых и методических мероприятий на 2019-2020 г.г. Центром гражданских и молодёжных инициатив «Идея» г. Оренбурга проводится **Всероссийская интеллектуальная викторина, посвящённая безопасности дорожного движения (Из цикла викторин «Приключения воробышка Кеши) «Светофор - дорожный друг!»** (далее - Викторина).

### **1. Цель и задачи Викторины**

- 1.1 Закрепление представления детей о правилах дорожного движения в игровой форме;
- 1.2 Воспитывать культуру безопасного поведения на улицах и дорогах;
- 1.3 Закрепить знания о транспорте, работе светофора, о дорожных знаках;
- 1.4 Развивать логику, мышление, творческие способности детей.

### **2. Учредители и организаторы**

- 2.1 Всероссийский Центр гражданских и молодёжных инициатив «Идея» г.Оренбурга.
- 2.2 Организация и проведение Викторины возлагается на отдел творческого развития ЦГМИ «Идея»

### **3. Участники Викторины**

3.1 Викторина проводится для воспитанников дошкольных учреждений любого возраста. Также в викторине могут принять участие дети дошкольного возраста не посещающие детский сад.

### **4. Сроки проведения Викторины**

- 4.1 Викторина проводится с **27 апреля 2020 г. до 30 августа 2020 г.**;
- 4.2 Подведение итогов Викторины **каждые семь дней**;
- 4.3 Размещение и обновление информации об итогах на сайте Центра в разделе «Итоги» **каждый вторник, начиная с 5 мая 2020 г.**;
- 4.4 Все дипломы, сертификаты и благодарственные письма высылаются в **электронном** виде на **электронный адрес**, с которого была принята заявка **каждый вторник, начиная с 5 мая 2020 года**;
- 4.5 Наградной материал будет храниться в архиве Центра до 28 февраля 2021 года, а впоследствии удалён. После удаления наградной материал восстановить будет невозможно. Скачивайте, пожалуйста, вовремя.

**ПОСЛЕДНИЙ ДЕНЬ ПРИЁМА ЗАЯВОК НА УЧАСТИЕ В ВИКТОРИНЕ - 30 АВГУСТА**

### **5. Критерии оценки конкурсных работ**

- 5.1. Победителями считаются участники, ответившие правильно на наибольшее количество вопросов.
- 5.2. Один правильный ответ – 1 балл.  
15 баллов – диплом 1 степени,  
14 баллов – диплом 2 степени,

13 баллов – диплом 3 степени,  
0-12 баллов – сертификат участника.

## **6. Оформление работ**

6.1 Учитывая опыт проведения предыдущих викторин, допускается проверка работ педагогом (организатором, родителем). В этом случае ответы не предоставляются, а баллы самостоятельно просчитываются (п.5) и проставляются в заявке (приложение 3) в графе балл. Один балл - один правильный ответ. Если ребёнок наполовину справился с ответом, то ставится 0,5 баллов. Максимально 15 баллов. Если работы проверены и оценены педагогом (организатором, родителем), то сканированные бланки ответов присылать не надо. В этом случае вы присылаете только заполненную заявку (приложение 3) с проставленными баллами.

6.2 Если вы высылаете не таблицу с баллами, а сами ответы детей, то присылаете их в виде отсканированной (сфотографированной) копии письменного ответа участника;

6.3 Ответы викторины педагог (организатор) также может перенести в таблицу (в свободной форме). В случае составления педагогом таблицы ответов, сканированные ответы участников предоставлять НЕ НАДО;

6.4 Работы, присланные на Викторину, не рецензируются;

Если Вы присылаете нам таблицу с итогами или баллы, проставленные в заявке, то сканированные работы участников присылать НЕ НАДО.

6.5 Внимание!!!! Часто нам задают вопросы, можно ли принимать участие самостоятельно в наших мероприятиях? Да. Самостоятельное участие (не от образовательного учреждения) также допускается. В этом случае пакет документов предоставляется согласно данному Положению. В строке НАИМЕНОВАНИЕ ОУ в этом случае заполняется либо образовательное учреждение, в котором участник воспитывается, либо (если участник принимает самостоятельное участие и не ходит в дошкольное учреждение) просто адрес места жительства без указания улицы и номера дома. К примеру: Московская область г. Видное. Но заполняется эта строка в любом случае!

## **7. Чтобы принять участие в викторине необходимо:**

1. Заполнить заявку (приложение №3);
2. Оплатить оргвзнос (приложение №2);
3. Заявку, копию документа об оплате оргвзноса и работы (или итоговую таблицу, или баллы в заявке) прислать на электронный адрес Викторины [centrideia@mail.ru](mailto:centrideia@mail.ru) до **30 августа**. Если заявка уже с проставленными баллами, то ответы детей высылать НЕ НАДО.

## **8. Подведение итогов Викторины**

8.1 Итоги Викторины подводятся **каждые семь дней**;

8.2 Победители награждаются дипломами I, II, III степеней и всем участникам выдаются сертификаты.

8.3 Все дипломы и сертификаты за участие высылаются в **электронном** виде на **электронный адрес**, с которого была принята заявка **каждый вторник**;

8.4 О необходимости дипломов в печатном виде нужно сообщить об этом организаторам конкурса. Рассылка материала в печатном виде производится в течение одного месяца с момента подтверждения правильности заполнения материала. **ВНИМАНИЕ!** Без подтверждения данной информации наградной материал по почте России выслан **НЕ БУДЕТ**.

## **9. Финансирование Викторины**

9.1 Финансирование Викторины осуществляется за счёт организационных взносов участников. (Реквизиты на оплату Викторины, приложение №1). Оплата оргвзноса производится **ЛЮБЫМ** удобным способом через любую удобную для Вас систему оплаты (касса любого банка России, почта, онлайн сервисы оплаты, терминал и т.д.) по любым из представленных в приложении №1 реквизитам Центра. Оплату оргвзноса можно также производить без комиссии на нашем сайте в режиме онлайн в разделе «Оплата оргвзноса».

9.2 Организационный взнос составляет **100** рублей за участие одного человека. (**90** рублей за участника перечисляются на реквизиты Центра (приложение 2), **10** рублей остаются в распоряжении педагога - организатора на организационные расходы «почтовые/электронные

переводы, распечатку материала»), Оргкомитет включает эти средства в общую смету расходов на проведение викторины. В эту стоимость входит: диплом или сертификат на участника + именная благодарность руководителю + именная благодарность организатору викторины в ДОУ в **ЭЛЕКТРОННОМ** виде;

9.3 Подтверждающий документ об оплате оргвзноса обязателен. В любом виде. Без документа работы не принимаются. Фразы в виде: «Мы написали Вам смс», «Я оплатил в 9.00» и т.д. – не являются документом и не принимаются;

9.4 Оплата от одного образовательного учреждения - участника производится ОДНИМ платежом. Не надо производить оплату за каждого участника отдельно, чтобы не переплачивать дополнительную комиссию. Оргвзнос производится одной общей суммой по количеству участников. (Если оргвзнос был оплачен, а появились еще желающие участвовать в викторине, необходимо просто доплатить оргвзнос и прислать вторым чеком);

9.5 **Внимание!!!!** Если от одного ОУ на викторину предоставляют свои работы несколько участников, то заявка составляется ОБЩАЯ. Не надо на каждого участника заполнять отдельную заявку;

9.6 Исправления в наградном материале при наличии ошибок. Если ошибка допущена по Вашей вине (в заявке), исправление наградного материала платное:

- 10 рублей за один исправленный документ, если ошибка в ФИО участника или в ФИО руководителя;

- 15 рублей за одну исправленную заявку независимо от количества документов, если ошибка в названии образовательного учреждения;

- бесплатно, если ошибка допущена по нашей вине.

9.7 Организационный взнос за наградной материал в печатном виде составляет **+ 90 руб.** за один документ основному оргвзносу. (Этот пункт только для тех, кому необходимо прислать наградной материал по Почте России).

## 10. Программа поощрения

10.1 Если в Викторине участвует от **7** человек, то организационный взнос оплачивается в размере **90** рублей за участника (**80** рублей за человека перечисляются на реквизиты Центра (приложение 2), **10** рублей остаются в распоряжении педагога - организатора на организационные расходы «почтовые/электронные переводы, распечатку материала»).

10.2 А также педагогам и организаторам, привлечшим к участию в викторине от **7** участников, предоставляется право на **БЕСПЛАТНОЕ** опубликование одной своей методической работы в разделе «**Методическая копилка**» на сайте Всероссийского Центра гражданских и молодёжных инициатив «Идея» <http://centrideia.ru/> с получением сертификата об опубликовании материала (Всероссийское СМИ. Регистрационная запись ЭЛ № ФС 77-76118 от 12.07.2019 г. сделана Федеральной службой по надзору в сфере связи, информационных технологий и массовых коммуникаций)

Чтобы опубликовать работу и получить сертификат Вам **необходимо (этот пункт только для тех, кто представляет работу по программе поощрения, у кого от 7 участников)**

1. Заполнить форму заявки (приложение №5) и отправить её на наш электронный адрес [centrideia@mail.ru](mailto:centrideia@mail.ru) вместе с работой для публикации.

## 11. Прочие условия

Вся информация в положении, а также задания Викторины являются авторскими и принадлежат ООО ЦГМИ «Идея». Любое копирование и распространение в коммерческих целях преследуется по закону. При копировании и размещении информации в различных источниках должна быть указана ссылка на сайт <http://centrideia.ru/>

**Внимание!** Работы направляются только на электронный адрес координатора: [centrideia@mail.ru](mailto:centrideia@mail.ru) Контактные телефоны - **88001002684** - звонки со всех регионов России бесплатные. Координатор: Горяева Венера Ренатовна.





## Приложение №1

### Задания Всероссийской интеллектуальной викторины, посвящённой изучению правил дорожного движения (Из цикла викторин «Приключения воробышка Кеши» «Светофор - дорожный друг!»)

#### **ПРИВЕТ, ДРУЗЬЯ!!!!**

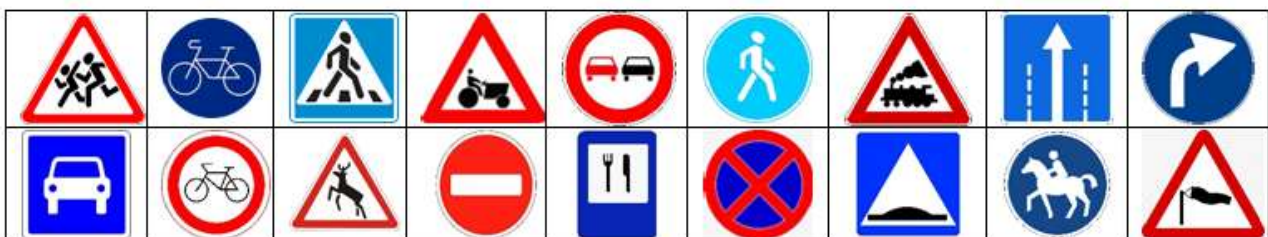
Я очень рад снова вас видеть! Сегодня, друзья, я хочу с вами поговорить о правилах дорожного движения. Изучать и знать правила дорожного движения необходимо для того, чтобы не подвергать свою жизнь опасности и не мешать движению транспорта.

**1.** Обведите в кружок только тот транспорт, который ездит по дороге.




На улицах города можно заметить много различных дорожных знаков. Они очень важны на дорогах. Без них на дороге было бы очень трудно разобраться, кто кому должен уступать проезд, где можно переходить дорогу. Дорожные знаки имеют разную форму и цвет. Красные знаки предупреждают об опасности и запрещают движение. Знаки синего цвета показывают направление, показывают, где находится кафе, больница, остановка транспорта.


**2.** Найдите все треугольные знаки красного цвета и обведите их в кружок.



**3.** Проведите линии между машинами так, чтобы не задевать за машины и не попасть в аварию.




4. Соедините линиями транспортное средство и его тень. Обведите в кружок транспортное средство, которому тени не досталось. →



Самое важное, на мой взгляд, с чего нужно начать изучать правила дорожного движения - это знание цветов светофора. При переходе дороги из детского сада всегда обращайтесь внимание на этот знак. Когда подрастаете, то сможете переходить дорогу самостоятельно без труда.

5. Какие цвета загораются на светофоре - выберите правильные и стрелочками расставьте цвета.



6. На какой цвет светофора мы можем переходить безопасно дорогу? (расставьте буквы по местам. Сами или при помощи взрослого запишите их в клеточки)

Е	З	Ё	Л	Н	Й	Ы

Если светофор отсутствует, можно найти знак «Пешеходный переход». Переходя по «Пешеходному переходу» необходимо посмотреть сначала влево, чтобы не было машин, после вправо.



7. Закрасьте фигуры под номерами:

1 - **ГОЛУБЫМ** цветом,  
2 - **СВЕТЛО-ЗЕЛЁНЫМ**,

3 - оставьте нераскрашенным,


4 - **ЧЁРНЫМ** цветом,

5 и 8 - **СЕРЫМ** цветом,

6 - **ЧЕРНЫМ** цветом,

7 - **РОЗОВЫМ** цветом,

и вы узнаете, какое животное дало название пешеходному переходу?



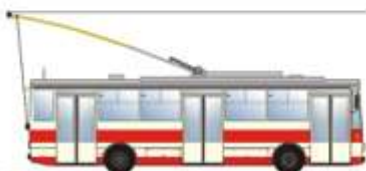
Если светофор или переход отсутствует, необходимо дождаться полного прекращения движения машин, и переходить дорогу быстро и под прямым углом. Ни в коем случае не нужно перебегать через дорогу, особенно, когда точно не знаете – остановится автомобиль или нет.

8. Найдите пешехода, который правильно переходит дорогу, закрасьте пустой кружочек возле этого пешехода.

В наше время очень много общественного транспорта ездит в городе. Это автобусы, троллейбусы, трамваи, метро. Когда нам надо в детский сад, на работу, в гости, мы садимся в общественный транспорт. Он доступен для любого человека.



9. Соедините стрелочками транспортное средство и знак его остановки.





Прежде чем входить или выходить из общественного транспорта, нужно дождаться полной его остановки. Выходить нужно, не торопясь, чтобы не упасть и не попасть под колеса.

**10.** Стрелочками покажите, с какой стороны нужно обходить автобус, если вы хотите перейти дорогу?

**11.** Из первых букв, с которых начинаются слова, составьте новое слово, и вы узнаете, где безопасно ходить пешеходу (запишите сами или попросите взрослого вам помочь).



В общественном транспорте нужно вести себя культурно и спокойно, чтобы не навредить себе и пассажирам: не толкаться, не ходить по салону во время движения, не говорить громко.


**12.** Найдите как можно больше отличий на двух картинках.



Кроме общественного транспорта, в каждом городе есть особый вид транспорта, который отвезет вас туда, куда пожелаете, - нужно только назвать адрес. Называется он такси.

Такси имеют специальные знаки и отличительную окраску, чтобы их было видно издалека. Ездить в такси нужно также как и в любой другой машине - нам с вами, ребята, в детских автокреслах, школьникам - с пристегнутыми ремнями безопасности и на заднем сидении.

**13.** Обведите аккуратно по контуру такси и пассажира.



Во дворе каждого дома, к сожалению, водители ставят свои машины. Они загора-



живают проходы для людей. Это небезопасно для детей и взрослых. Машины нужно ставить в гараж или на специально отведённых стоянках-парковках.

**14.** Помогите водителю поставить свой автомобиль на парковку, чтобы он никому не мешал (выберите одну из трёх дорог и проведите линию от машины к парковке).



Безопасность на дорогах обеспечивает Государственная инспекция по безопасности дорожного движения. Инспекторы ГИБДД стоят на постах, патрулируют на автомобилях, мотоциклах, вертолетах. Они внимательно следят за движением на дорогах, за тем, чтобы водители не превышали скорость движения, соблюдали правила, чтобы движение транспорта и пешеходов было безопасным. Такая у автоинспектора работа - смотреть за тем, чтобы люди и автомобили на дороге не пострадали.

**15.** Посмотрите внимательно на картинки и найдите инспектора ГИБДД. Ответ обведите в кружок.



Молодцы! Ребята, будьте внимательны на дорогах, берегите себя!

До новых встреч, друзья!  
Ваш друг, воробышек Кеша!



Оплату оргвзноса можно производить любым удобным способом по любым нижеперечисленным реквизитам Центра.

**1. По номеру карты:**

- Номер карты: 4274275403069734
- Вид карты: Сбербанк Visa Platinum
- Отделение банка, к которому прикреплена карта: ОСБ №8623
- г. Оренбург, Оренбургская область
- Получатель Татьяна Альбина Ренатовна

**2. В режиме онлайн на нашем сайте в разделе "Оплата оргвзноса" по ссылке: <https://centrideia.ru/node/oplata-orgvznosa> (оплата с карты без комиссии)**

**3. По квитанции в любом банке, а также на почте России**

Извещение	<i>Форма № ПД-4</i>	
	<b>ООО ЦГМИ «ИДЕЯ»</b> КПП: 562001001	
	Наименование получателя платежа	
	<b>5620021264</b> (ИНН получателя платежа)	<b>40702810329250001703</b> (номер счета получателя платежа)
	<b>ФИЛИАЛ "НИЖЕГОРОДСКИЙ" АО "АЛЬФА-БАНК"</b> (наименование банка получателя платежа)	БИК: <b>042202824</b>
	Номер кор./сч. банка получателя платежа: <b>30101810200000000824</b>	
	<b>Оплата оргвзноса за конкурс</b> (наименование платежа)	
	(номер лицевого счета (код) плательщика)	
	Ф.И.О. плательщика _____	
	Адрес плательщика _____	
Кассир	Сумма платежа _____ руб. _____ коп.	
	Сумма платы за услуги _____ руб. _____ коп.	
	Итого _____ руб. _____ коп.	
	" " " 20__ г.	
	С условиями приема указанной в платежном документе суммы, в т.ч. с суммой взимаемой платы за услуги банка, ознакомлен и согласен.	
	<b>Подпись плательщика:</b>	
	_____	
	_____	
	_____	
	_____	

Извещение	<i>Форма № ПД-4</i>	
	<b>ООО ЦГМИ «ИДЕЯ»</b> КПП: 562001001	
	Наименование получателя платежа	
	<b>5620021264</b> (ИНН получателя платежа)	<b>40702810329250001703</b> (номер счета получателя платежа)
	<b>ФИЛИАЛ "НИЖЕГОРОДСКИЙ" АО "АЛЬФА-БАНК"</b> (наименование банка получателя платежа)	БИК: <b>042202824</b>
	Номер кор./сч. банка получателя платежа: <b>30101810200000000824</b>	
	<b>Оплата оргвзноса за конкурс</b> (наименование платежа)	
	(номер лицевого счета (код) плательщика)	
	Ф.И.О. плательщика _____	
	Адрес плательщика _____	
Кассир	Сумма платежа _____ руб. _____ коп.	
	Сумма платы за услуги _____ руб. _____ коп.	
	Итого _____ руб. _____ коп.	
	" " " 20__ г.	
	С условиями приема указанной в платежном документе суммы, в т.ч. с суммой взимаемой платы за услуги банка, ознакомлен и согласен.	
	<b>Подпись плательщика:</b>	
	_____	
	_____	
	_____	
	_____	

ОПЛАТА ОРГВЗНОСА МОЖЕТ ПРОИЗВОДИТЬСЯ ПО ЛЮБЫМ ПРЕДСТАВЛЕННЫМ ВЫШЕ РЕКВИЗИТАМ. КОПИЯ ПОДТВЕРЖДЕНИЯ ОПЛАТЫ ОБЯЗАТЕЛЬНА. ОПЛАТУ ОРГВЗНОСА ТАКЖЕ МОЖНО ПРОИЗВОДИТЬ ЧЕРЕЗ ИНТЕРНЕТ БАНК. ПОДТВЕРЖДЕНИЕМ ОПЛАТЫ В ЭТОМ СЛУЧАЕ БУДЕТ ЯВЛЯТЬСЯ СКРИНШОТ, СКОПИРОВАННАЯ КВИТАНЦИЯ В WORD ИЛИ СОХРАНЕННАЯ КОПИЯ ОПЛАТЫ КАК КАРТИНКИ.

Приложение №3, №5

Форму заявки Вы можете получить, отправив запрос с пометкой «ЗАЯВКА» на конкурс (**обязательно пишете название конкурса**) на электронный адрес [centrideia@mail.ru](mailto:centrideia@mail.ru) или скачать на нашем сайте <http://centrideia.ru/> в разделе викторины.

Приложение №4

## ИНСТРУКЦИЯ ПО ЗАПОЛНЕНИЮ ФОРМЫ ЗАЯВКИ

При заполнении формы заявки Вы должны соблюдать данную инструкцию.

1. Строка «Наименование ОУ» - заполняется так, как Вам необходимо прописать в наградном материале. Слова, которые можно сократить прописываете в виде аббревиатуры, чтобы наименование ОУ поместилось в диплом. Например: МБОУ «Мичуринская СОШ №18» Мичуринского района Тамбовской области. Если Вы в заявке пропишете просто: МБОУ «Мичуринская СОШ №18» - в наградном материале так и будет прописано. Обязательно прописывайте город (район), область (Республику) и т.д.

2. Строка «Телефон» - в данной строке указывается контактный номер телефона, по которому мы можем позвонить, если у нас возникли вопросы по заявке;

3. Строка «E-mail» - в данной строке указывается электронный адрес, с которого отправлена заявка на мероприятие Центра;

4. В Таблице 1 - Организаторы конкурса в образовательном учреждении – указываются ФИО педагога или педагогов, ответственных за проведение мероприятия в ОУ. Если заявку отправляет родитель или другое лицо, данная таблица не заполняется. Также, в данной таблице можно прописывать директора, заместителя и т.д. по Вашему усмотрению, если данным лицам необходимо благодарственное письмо за организацию участия в мероприятии;

### 5. СПИСОК УЧАСТНИКОВ:

В строке «ФИ участника»: участникам – детям пишем только фамилию и имя. Отчество не пишем. А участникам – педагогам обязательно ФИО прописывать полностью.

В строке «класс, возраст» – учащимся указываем класс, воспитанникам детских садов – возраст, педагогам ничего не указываем.

В строке «номинация» - в данном конкурсе нет номинаций.

В строке «Название работы» - название работы необходимо указать, соблюдая все знаки препинания и орфографию. При выписке диплома название работы будет прописываться так, как напишете Вы. Если работа не имеет названия, то данную строку можно не заполнять;

В строке «ФИО руководителя» - фамилия, имя и отчество прописываются полностью. Педагоги, представляющие свои работы на конкурс, данную строку не заполняют. Если руководителей несколько, то все ФИО Вы прописываете в одной строке через запятую;

### **ВНИМАНИЕ!**

**В заявке должно все остаться так, в какой форме она есть. Не трогайте строчки, ничего не копируйте, не переставляйте, не удаляйте, просто заполняете этот бланк и все. Пожалуйста, будьте внимательны при заполнении заявки, так как в наградном материале все будет заполнено так, как заполните сами Вы в заявке.**

**Внимание! Внимание. Инструкция по заполнению заявки является общей для всех конкурсов, олимпиад или викторин. Поэтому, не все пункты могут совпадать с наличием в заявке.**