


# Как вести себя в природе




(памятки для детей и родителей)



## Как сохранить связи неживой и живой природы

- Берегите реки; ручьи, родники от загрязнения, чистая вода необходима всем живым существам планеты.
- Не ловите насекомых, они опыляют растения и помогают им распространяться.
- Растения сохраняют влагу, не дают рекам и озерам пересыхать, скрепляют корнями почву, повышают ее плодородие.
- Не обижайте подземных жителей: дождевых червей, насекомых. Ведь они помогают почве получать воду и «дышать» воздухом.



## Как сохранить живые цепочки в природе

- Не рвите полевые цветы, не собирайте их в букеты, иначе останутся без пыльцы бабочки, пчелы, шмели и другие насекомые.
- Берегите деревья. Не вытаптывайте траву возле них, не ломайте ветки. Они кормят и поят лесных обитателей.
- Собирая в лесу ягоды, грибы, всегда помните о лесных обитателях, которые ими питаются. Оставляйте часть даров животным.
- Березовый сок можно брать только у взрослых сильных деревьев. Отверстие должно быть небольшим, и после того, как взяли сок, его нужно аккуратно замазать, иначе береза может засохнуть.
- Не обижайте животных, они помогают сохранить зеленый наряд планеты.
- Не сбивайте ногами мухоморы, так как ими лечатся дикие животные, например, лоси.
- Собирайте ягоды аккуратно, берегите ягодники. Вытоптанный ягодник сможет восстановиться и начать плодоносить только через 2-3 года.



Как сохранить  
самых древних  
обитателей нашей планеты

- Не нужно рвать полевые цветы - будет меньше шмелей и бабочек, которым нектар и пыльца нужны для питания.
- Берегите зеленый наряд Земли: травы, кустарники, деревья, и вы поможете насекомым, которые живут среди растений.
- Не разоряйте муравейники, так как муравьи уничтожают вредных насекомых. Муравьи - санитары лесов и садов, оберегайте их.
- Хотели бы вы, чтобы кто-нибудь ловил вас? Значит и вам не следует ловить мотыльков, бабочек, стрекоз и других насекомых.



## Как охранять птиц

- Не бегайте, не шумите в лесу, не беспокойте птиц и зверей.
- Не подходите близко к гнездам птиц. По вашим следам хищники могут отыскать и разорить гнезда.
- Не прикасайтесь к гнезду, иначе птицы—родители могут его покинуть.
- Весной и в начале лета не берите в лес собаку. Она может поймать плохо летающих птенцов.
- Не ловите и не уносите домой здоровых птенцов.
- Подкармливайте птиц зимой.
- В начале весны стройте домики для птиц и развешивайте их в садах и парках.
- Берегите пернатых! Если бы не птицы, бесчисленные полчища насекомых давно погубили бы нашу планету.



## Как вести себя в лесу, чтобы не причинить вреда его обитателям

- Старайтесь не шуметь, чтобы не побеспокоить зверей и их детёнышей.
- Если вы нашли нору крота, барсука или другого животного, не подходите к ней близко, не пугайте лесных обитателей.
- Нельзя разводить в лесу костры, ломать ветки деревьев, кусты, вытаптывать траву, собирать букеты цветов.
- После привала нужно убрать за собой весь мусор, не оставляя его в лесу. Лес - это дом многих животных. Относитесь к чужому дому уважительно.




## Как сберечь почву

- Необходимо сажать растения. Корнями они скрепляют почву, не дают ветрам выдувать, а воде размывать ее, увеличивают слой перегноя.
- Нужно оберегать животных, обитающих в почве, они увеличивают ее плодородность.
- В парках, скверах и садах нельзя сжигать опавшие листья. Перегнивая под действием микробов, они возвращают в почву минеральные соли, необходимые растениям.
- Нельзя распахивать почву на очень больших пространствах, так как тогда образуются пыльные бури, почва смывается и появляются глубокие овраги.
- Нельзя вырубать леса - из-за этого мелеют реки и почва высыхает.
- На полях нужно сеять разные растения, чтобы почва не истощалась.



## Как сохранить воду чистой

- Оберегайте открытые колодцы. Не бросайте в них мусор. Помните пословицу: Не плюй в колодец - пригодится воды напиться.
- Не оставляйте открытыми водопроводные краны, а если кран неисправен, то попросите взрослых его починить.
- Не расходуйте воду зря. Помните, что запасы воды на Земле ограничены!



## Как сохранить воздух чистым

*Берегите растения, ведь они – зелёные легкие планеты! Листья растений выделяют на свету кислород, необходимый для дыхания. Кроме того, они очищают загрязнённый воздух от копоти.*

- Помогайте взрослым сажать цветы, кустарники и деревья.
- Не ломайте ветки, не вытаптывайте траву, не рвите цветы.
- Не бросайте в костер куски резины или пластмассы. При их горении выделяются очень ядовитые вещества, которые загрязняют воздух.
- На автомобилях нужно устанавливать фильтры, чтобы очищать отработанные газы.
- На фабриках и заводах обязательно должны работать специальные установки по очистке воздуха.

Из книги Т. Шорыгиной «Зелёные сказки» – экология для малышей